

Додаток 1
до Порядку складання фінансової, бюджетної та іншої
звітності розпорядниками та одержувачами бюджетних коштів

(пункт 2.1)

БАЛАНС (форма №1)

на 1 січня 2016 року

		Коди	
Установа	Комунальний вищий навчальний заклад "Бериславський педагогічний коледж імені В.Ф.Беньковського" Херсонської обласної ради	за ЄДРПОУ	02138607
Територія	м. Берислав, Херсонська область	за КОАТУУ	6520610100
Організаційно-правова форма господарювання	Комунальна організація (установа, заклад)	за КОПФГ	430
Код та назва відомчої класифікації видатків та кредитування державного бюджету			
Код та назва типової відомчої класифікації видатків та кредитування місцевих бюджетів			
10 Орган з питань освіти, молоді та спорту			

Періодичність: квартальна, річна.
Одиниця виміру: грн коп.



13 СІЧ 2016

АКТИВ	Код рядка	На початок звітного року	На кінець звітного періоду (року)
1	2	3	4
I. НЕОБОРОТНІ АКТИВИ			
Нематеріальні активи			
Балансова (залишкова) вартість	110	72 616,00	69 813,00
Накопичена амортизація	111	544,00	3 344,00
Первісна (переоцінена) вартість	112	73 160,00	73 157,00
Основні засоби			
Балансова (залишкова) вартість	120	8 773 784,00	7 881 904,00
Знос	121	4 631 060,00	5 609 022,00
Первісна (переоцінена) вартість	122	13 404 844,00	13 490 926,00
Інші необоротні матеріальні активи			
Балансова (залишкова) вартість	130	428 766,00	445 757,00
Знос	131	428 767,00	445 757,00
Первісна (переоцінена) вартість	132	857 533,00	891 514,00
Незавершені капітальні інвестиції в необоротні активи	140	-	127 857,35
Довгострокові фінансові інвестиції	145	-	-
II. ОБОРОТНІ АКТИВИ			
Матеріали і продукти харчування	150	70 855,94	98 558,23
Малоцінні та швидкозношувані предмети	160	320,00	320,00
Інші запаси	170	-	-
Дебіторська заборгованість	180	27 083,30	-
Розрахунки з постачальниками, підрядниками за товари, роботи й послуги	181	-	-
Розрахунки із податків і зборів	182	-	-
Розрахунки із страхування	183	-	-
Розрахунки з відшкодування завданих збитків	184	-	-
Розрахунки за спеціальними видами платежів	185	-	-
Розрахунки з підзвітними особами	186	-	-
Розрахунки за іншими операціями	187	27 083,30	-
Розрахунки за операціями з внутрівідомчої передачі запасів	190	-	-
Розрахунки за окремими програмами	200	-	-
Витрати майбутніх періодів	205	-	7 367,04
Короткострокові векселі одержані	210	-	-
Інші кошти	220	-	7,20
Грошові документи	221	-	7,20
Грошові кошти в дорозі	222	-	-
Рахунки в банках	240	-	-
Рахунки загального фонду	241	-	-
Рахунки спеціального фонду	242	-	-
Рахунки в іноземній валюті	243	-	-
Інші поточні рахунки	244	-	-
Рахунки в казначействі загального фонду	250	-	-
Рахунки в казначействі спеціального фонду	260	31 202,23	41 683,28
Спеціальні реєстраційні рахунки для обліку коштів, отриманих як плата за послуги	261	21 089,97	37 684,08
Спеціальні реєстраційні рахунки для обліку коштів, отриманих за іншими джерелами власних надходжень	262	10 112,26	3 999,20
Спеціальні реєстраційні рахунки для обліку інших надходжень спеціального фонду	263	-	-
Спеціальні реєстраційні рахунки для обліку коштів, отриманих на виконання програм соціально-економічного та культурного розвитку регіонів	264	-	-
Інші рахунки в казначействі	270	-	-
Каса	280	-	-
Поточні фінансові інвестиції	285	-	-
III. ВИТРАТИ			
Видатки та надання кредитів загального фонду	290	-	-
Видатки та надання кредитів спеціального фонду	300	-	-
Видатки за коштами, отриманими як плата за послуги	301	-	-
Видатки та надання кредитів за іншими джерелами власних надходжень	302	-	-
Видатки та надання кредитів за іншими надходженнями спеціального фонду	303	-	-
Видатки за коштами, отриманими на виконання програм соціально-економічного та культурного розвитку регіонів	304	-	-
Інші витрати	305	-	-
БАЛАНС	310	9 404 627,47	8 673 267,10

ПАСИВ	Код рядка	На початок звітного року	На кінець звітного періоду (року)
1	2	3	4
I. ВЛАСНИЙ КАПІТАЛ			
Фонд у необоротних активах	330	9 275 166,00	8 525 331,35
Фонд у малоцінних та швидкозношуваних предметах	340	320,00	320,00
Фонд у фінансових інвестиціях	345	-	-
Результат виконання кошторису за загальним фондом	350	-94 080,94	17 469,28
Результат виконання кошторису за спеціальним фондом	360	-31 370,56	130 146,47
Капітал у дооцінках	370	-	-
II. ЗОБОВ'ЯЗАННЯ			
Довгострокові зобов'язання	380	-	-
Короткострокові позики	390	-	-
Поточна заборгованість за довгостроковими зобов'язаннями	400	-	-
Короткострокові векселі видані	410	-	-
Кредиторська заборгованість	420	254 592,97	-
Розрахунки з постачальниками, підрядниками за товари, роботи й послуги	421	215 302,08	-
Розрахунки за спеціальними видами платежів	422	-	-
Розрахунки із податків і зборів	423	-	-
Розрахунки із страхування	424	-	-
Розрахунки із заробітної плати та інших виплат	425	-	-
Розрахунки зі стипендіатами	426	-	-
Розрахунки з підзвітними особами	427	12 207,59	-
Розрахунки за депозитними сумами	428	-	-
Розрахунки за іншими операціями	429	27 083,30	-
Розрахунки за операціями з внутрішньої передачі запасів	430	-	-
Розрахунки за окремими програмами	440	-	-
Доходи майбутніх періодів	445	-	-
III. ДОХОДИ			
Доходи загального фонду	450	-	-
Доходи спеціального фонду	460	-	-
Доходи за коштами, отриманими як плата за послуги	461	-	-
Доходи за іншими джерелами власних надходжень	462	-	-
Доходи за іншими надходженнями спеціального фонду	463	-	-
Доходи за коштами, отриманими на виконання програм соціально-економічного та культурного розвитку регіонів	464	-	-
Інші доходи	465	-	-
БАЛАНС	470	9 404 627,47	8 673 267,10

Головне управління Державної казначейської служби України у Херсонській області
 13.01.2016

РОЗШИФРОВКА ПОЗАБАЛАНСОВИХ РАХУНКІВ

Назва рахунку позабалансового обліку	Код рядка	Залишок на початок звітного року	Надходження	Вибуття	Залишок на кінець звітного періоду (року)
1	2	3	4	5	6
1 "Орендовані необоротні активи"	10	-	-	-	-
2 "Активи на відповідальному зберіганні"	20	-	-	-	-
3 "Непередбачені активи і зобов'язання"	30	-	-	-	-
4 "Непередбачені активи"	31	-	-	-	-
5 "Непередбачені зобов'язання"	32	-	-	-	-
6 "Гарантії та забезпечення"	40	-	-	-	-
7 "Передані (видані) активи відповідно до законів"	50	-	-	-	-
8 "Списані активи та зобов'язання"	60	-	-	-	-
9 "Списана дебіторська заборгованість"	61	-	-	-	-
10 "Невідшкодовані нестачі і втрати від псування"	62	-	-	-	-
11 "Бланки документів суворої звітності"	70	-	15 865,00	15 857,80	7,20
		-	-	-	-
		-	-	-	-
		-	-	-	-
Разом (10+20+30+40+50+60+70)		-	15 865,00	15 857,80	7,20

Головний бухгалтер

13 * січня 2016 року



(підпис)


(підпис)

М.В.Климович

(ініціали, прізвище)

О.В.Третьякова

(ініціали, прізвище)



13 СІЧ 2016

Додаток 2

до Порядку складання фінансової, бюджетної та іншої звітності розпорядниками та одержувачами бюджетних коштів

(абзац четвертий підпункту 2.1.1 пункту 2.1)

Звіт
про результати фінансової діяльності (форма № 9д, №9м)
за 2015 рік

Установа	Комунальний вищий навчальний заклад "Бериславський педагогічний коледж імені В.Ф.Беньковського" Херсонської обласної ради	за ЄДРПОУ	Коди	02138607
Територія	м. Берислав, Херсонська область	за КОАТУУ		6520610100
Організаційно-правова форма господарювання	Комунальна організація (установа, заклад)	за КОПФГ		430

Код та назва відомчої класифікації видатків та кредитування державного бюджету
Код та назва типової відомчої класифікації видатків та кредитування місцевих бюджетів

10 Орган з питань освіти, молоді та спорту

Періодичність: річна.

Одиниця виміру: грн коп.


Показники	Код рядка	За попередній звітний рік	За звітний рік
1	2	3	4
Загальний фонд		X	X
Отримані доходи	010	x	11 254 749,00
Видатки та надання кредитів	020	x	11 153 878,78
у тому числі:			
поточні	021	x	11 153 878,78
капітальні	022	x	-
надання кредитів	023	x	-
Списані недостачі	030	x	-
Списана заборгованість (+;-)	040	x	-
у тому числі:			
дебіторська	041	x	-
кредиторська	042	x	-
Капітал у дооцінках (+;-)	050	x	-
у тому числі:			
вцінका	051	x	-
дооцінка	052	x	-
Інші видатки	060	x	-10 680,00
Фінансовий результат за загальним фондом (профіцит "+"; дефіцит "-")	090	-94 080,94	17 469,28

Головне управління Державної казначейської служби України у Херсонській області
Управління Державної казначейської служби України у Бериславському районі
014 2016


1	2	3	4
Спеціальний фонд		X	X
Отримані доходи	100	X	1 336 3
Плата за послуги, що надаються бюджетними установами згідно із законодавством	110	X	859 4
у тому числі:			
плата за послуги, що надаються бюджетними установами згідно з їх основною діяльністю	111	X	846 4
надходження бюджетних установ від додаткової (господарської) діяльності	112	X	13 00
плата за оренду майна бюджетних установ	113	X	
надходження бюджетних установ від реалізації в установленному порядку майна (крім нерухомого майна)	114	X	
Інші джерела власних надходжень бюджетних установ	120	X	409 20
у тому числі:			
благодійні внески, гранти та дарунки	121	X	366 04
кошти, що отримують бюджетні установи від підприємств, організацій, фізичних осіб, та від інших бюджетних установ для виконання цільових заходів	122	X	43 15
кошти, що отримують виші та професійно-технічні навчальні заклади від розміщення на депозитах тимчасово вільних бюджетних коштів, отриманих за надання платних послуг, якщо таким закладам законом надано відповідне право	123	X	
кошти, отримані від реалізації майнових прав на фільми, вихідні матеріали фільмів та фільмокопій, створені за бюджетні кошти за державним замовленням або на умовах фінансової підтримки	124	X	
Інші надходження спеціального фонду	130	X	67 726
Надходження коштів на виконання програм соціально- економічного та культурного розвитку регіонів	140	X	
Надходження позик міжнародних фінансових організацій	150	X	
Пераховано залишок	200	X	
Отримано залишок	300	X	
Видатки та надання кредитів	400	X	1 242 581
у тому числі:			
поточні	401	X	1 081 170
капітальні	402	X	161 410
надання кредитів	403	X	
Списані недостачі	500	X	
Списана заборгованість (+; -)	600	X	
у тому числі:			
дебіторська	601	X	
кредиторська	602	X	
Капітал у дооцінках (+; -)	700	X	
у тому числі:			
уцінка	701	X	
дооцінка	702	X	
Інші видатки	800	X	-67 726
Фінансовий результат за спеціальним фондом (профіцит "+"; дефіцит "-")	900		-31 370,56
			130 146

Керівник

Головний бухгалтер



(власник)



13 СІЧ 2018

М.В.Климович
(ініціали, прізвище)

О.В.Трегьякова

Установа

Територія
Організацій

Код та назва

Код та назва

Періодичність

Одиниця виміру

Загальний

у тому числі

рахунок в о

служби Укр

рахунок в з

Спеціаль

у тому числі

рахунок в о

служби Укр

рахунок в з

Власні над

періоду гру

у тому числі

плата за по

установам

надходже

(господар

плата за о

надходже

установл

майна)

Власні на

друга гру

у тому числі

благодій

кошти,

підприємс

бюджетни

у тому числі

земельни

нерухомо

власності

кошти,

технічні

розміщен

вільних

надання

законом

кошти,

фільми,

створені

замовле

Інші на

власних

Кошти,

економі

Кошти м

Інші ра

орган

в устано

Усього

* За кошт

Керівни

Головни

"13" січ

Додаток 3
до Порядку складання фінансової, бюджетної та
іншої звітності розпорядниками та одержувачами
бюджетних коштів
(абзац четвертий підпункту 2.1.1 пункту 2.1)

Звіт
про рух грошових коштів
за 2015 рік

Установа **Комунальний вищий навчальний заклад "Бериславський педагогічний коледж імені
В.Ф.Беньковського" Херсонської обласної ради**
Територія **м. Берислав, Херсонська область**
Організаційно-правова форма господарювання **Комунальна організація (установа, заклад)**

за ЄДРПОУ	02138607
за КОАТУУ	6520610100
за КОПФГ	430

Код та назва відомчої класифікації видатків та кредитування державного бюджету
Код та назва типової відомчої класифікації видатків та кредитування місцевих бюджетів **10 Орган з питань освіти, молоді та спорту**
Періодичність: **річна**
Особливий випадок: **ГРН КСД**

Показники	Код рядка	Залишок на початок звітного року	Перераховано залишок	Отримано залишок	Надходження за звітний рік	Касові (перераховано з інших рахунків) за звітний рік	Залишок на кінець звітного року
1	2	3	4	5	6	7	8
Загальний фонд - усього:	100	-	X	X	11 254 749,00	11 254 749,00	-
у тому числі:							
рахунки в органах Державної казначейської служби України	101	X	X	X	11 254 749,00	11 254 749,00	X
рахунки в установах банків	102	-	X	X	-	-	-
Спеціальний фонд - усього:	200	31 202,23	-	-	1 336 372,08	1 325 891,03	41 683,28
у тому числі:							
рахунки в органах Державної казначейської служби України	201	31 202,23	-	-	1 336 372,08	1 325 891,03	41 683,28
рахунки в установах банків	202	-	-	-	-	-	-
Власні надходження бюджетних установ – друга група	210	21 089,97	-	-	859 445,70	842 851,59	37 684,08
у тому числі:							
плата за послуги, що надаються бюджетними установами згідно з їх основною діяльністю	211	X	X	X	846 445,70	X	X
надходження бюджетних установ від додаткової діяльності	212	X	X	X	13 000,00	X	X
плата за оренду майна бюджетних установ	213	X	X	X	-	X	X
надходження бюджетних установ від реалізації в установленому порядку майна (крім нерухомого майна)	214	X	X	X	-	X	X
Власні надходження бюджетних установ – друга група	220	10 112,26	-	X	409 200,38	415 313,44	3 999,20
у тому числі:							
благодійні внески, гранти та дарунки	221	X	X	X	366 047,24	X	X
кошти, що отримують бюджетні установи від підприємств, організацій, фізичних осіб та від інших бюджетних установ для виконання цільових заходів, у тому числі заходів з відчуження для суспільних потреб земельних ділянок та розміщення на них інших об'єктів нерухомого майна, що перебувають у приватній власності фізичних або юридичних осіб	222	X	X	X	43 153,14	X	X
кошти, що отримують вищі та професійно-технічні навчальні заклади від розміщення на депозитах тимчасово вільних бюджетних коштів, отриманих за надання платних послуг, якщо таким закладам законом надано відповідне право	223	X	X	X	-	X	X
кошти, отримані від реалізації майнових прав на фільми, відеодиски, аудіокасети та фільмокопії, створені за бюджетні кошти за державними замовленнями або на умовах фінансової підтримки	224	X	X	X	-	X	X
Інші надходження спеціального фонду (крім власних)	230	-	-	X	67 726,00	67 726,00	-
Кошти, отримані на виконання програм соціально-економічного та культурного розвитку регіона *	240	-	-	X	-	-	-
Кошти міжнародних фінансових організацій	250	-	-	X	-	-	-
Інші рахунки:	300	-	X	X	80 667,05	80 667,05	-
в органах Державної казначейської служби	301	-	X	X	80 667,05	80 667,05	-
в установах банків	302	-	X	X	-	-	-
Усього (100+200+300)	400	31 202,23	-	-	12 671 788,13	12 661 307,08	41 683,28

* За коштами державного бюджету

Керівник

Головний бухгалтер


"13" січня 2016 року



(Handwritten signature)
М.В.Климович
(підпис)

М.В.Климович
(підпис, прізвище)

О.В.Трейкова



13 СІЧ 2016

Додаток 4
до Порядку складання фінансової, бюджетної та
іншої звітності розпорядниками та одержувачами
бюджетних коштів

Звіт
про надходження та використання коштів загального фонду (форма № 2д, № 2м)
за 2015 р.

Установа Комунальний вищий навчальний заклад "Бериславський педагогічний коледж імені В.Ф.Беньковського" Херсонської обласної ради
Територія м. Берислав, Херсонська область
Організаційно-правова форма господарювання Комунальна організація (установа, заклад)
Код та назва відомчої класифікації видатків та кредитування державного бюджету --
Код та назва програмної класифікації видатків та кредитування державного бюджету --
Код та назва типової відомчої класифікації видатків та кредитування місцевих бюджетів 10 Орган з питань освіти, молоді та спорту
Код та назва програмної класифікації видатків та кредитування місцевих бюджетів (код та назва Типової програмної класифікації видатків та кредитування місцевих бюджетів/Тимчасової класифікації видатків та кредитування для бюджетів місцевого самоврядування, які не застосовують програмно-цільового методу)* 070601 Вищі заклади освіти I та II рівнів акредитації


за ЄДРПОУ
за КОАТУУ
за КОПФГ

Коди	02138607
	6520610100
	430

Періодичність: квартальна, річна.
Одиниця виміру: грн. коп.

Показники	КЕКВ та/або ККК	Код рядка	Затверджено на звітний рік	Затверджено на звітний період (рік)1	Залишок на початок звітного року	Надійшло коштів за звітний період (рік)	Касові за звітний період (рік)	Фактичні за звітний період (рік)	Залишок на кінець звітного періоду (року)
1	2	3	4	5	6	7	8	9	10
Видатки та надання кредитів - усього	x	010	11 384 305.00	11 384 305.00	-	11 254 749.00	11 254 749.00	11 153 878.78	-
у тому числі:									
Поточні видатки	2000	020	11 384 305.00	-	-	11 254 749.00	11 254 749.00	11 153 878.78	-
Оплата праці і нарахування на заробітну плату	2100	030	-	-	-	-	-	-	-
Оплата праці	2110	040	-	-	-	-	-	-	-
Заробітна плата	2111	050	-	-	-	-	-	-	-
Грошове забезпечення військовослужбовців	2112	060	-	-	-	-	-	-	-
Нарахування на оплату праці	2120	070	-	-	-	-	-	-	-
Використання товарів і послуг	2200	080	11 384 305.00	-	-	11 254 749.00	11 254 749.00	11 153 878.78	-
Предмети, матеріали, обладнання та інвентар	2210	090	-	-	-	-	-	-	-
Медикаменти та перев'язувальні матеріали	2220	100	-	-	-	-	-	-	-
Продукти харчування	2230	110	-	-	-	-	-	-	-
Оплата послуг (крім комунальних)	2240	120	-	-	-	-	-	-	-
Видатки на відрядження	2250	130	-	-	-	-	-	-	-
Видатки та заходи спеціального призначення	2260	140	-	-	-	-	-	-	-
Оплата комунальних послуг та енергоносіїв	2270	150	-	-	-	-	-	-	-
Оплата теплопостачання	2271	160	-	-	-	-	-	-	-
Оплата водопостачання та водовідведення	2272	170	-	-	-	-	-	-	-

13 СІЧ 2016



Оплата електроенергії	2273	180	-	-	-	-	-	-	-	-
Оплата природного газу	2274	190	-	-	-	-	-	-	-	-
Оплата інших енергоносіїв	2275	200	-	-	-	-	-	-	-	-
Дослідження і розробки, окремі заходи по реалізації державних (регіональних) програм	2280	210	11 384 305,00	-	-	-	11 254 749,00	11 254 749,00	11 153 878,78	-
Дослідження і розробки, окремі заходи розвитку по реалізації державних (регіональних) програм	2281	220	-	-	-	-	-	-	-	-
Окремі заходи по реалізації державних (регіональних) програм, не віднесені до заходів розвитку	2282	230	11 384 305,00	11 384 305,00	-	-	11 254 749,00	11 254 749,00	11 153 878,78	-
Обслуговування боргових зобов'язань	2400	240	-	-	-	-	-	-	-	-
Обслуговування внутрішніх боргових зобов'язань	2410	250	-	-	-	-	-	-	-	-
Обслуговування зовнішніх боргових зобов'язань	2420	260	-	-	-	-	-	-	-	-
Поточні трансферти	2600	270	-	-	-	-	-	-	-	-
Субсидії та поточні трансферти підприємствам (установам, організаціям)	2610	280	-	-	-	-	-	-	-	-
Поточні трансферти органам державного управління інших рівнів	2620	290	-	-	-	-	-	-	-	-
Поточні трансферти урядам іноземних держав та міжнародним	2630	300	-	-	-	-	-	-	-	-
Соціальне забезпечення	2700	310	-	-	-	-	-	-	-	-
Виплата пенсій і допомоги	2710	320	-	-	-	-	-	-	-	-
Стипендії	2720	330	-	-	-	-	-	-	-	-
Інші виплати населенню	2730	340	-	-	-	-	-	-	-	-
Інші поточні видатки	2800	350	-	-	-	-	-	-	-	-
Капітальні видатки	3000	360	-	-	-	-	-	-	-	-
Придбання основного капіталу	3100	370	-	-	-	-	-	-	-	-
Придбання обладнання і предметів довгострокового користування	3110	380	-	-	-	-	-	-	-	-
Капітальне будівництво (придбання)	3120	390	-	-	-	-	-	-	-	-
Капітальне будівництво (придбання) житла	3121	400	-	-	-	-	-	-	-	-
Капітальне будівництво (придбання) інших об'єктів	3122	410	-	-	-	-	-	-	-	-
Капітальний ремонт	3130	420	-	-	-	-	-	-	-	-
Капітальний ремонт житлового фонду (приміщень)	3131	430	-	-	-	-	-	-	-	-
Капітальний ремонт інших об'єктів	3132	440	-	-	-	-	-	-	-	-
Реконструкція та реставрація	3140	450	-	-	-	-	-	-	-	-
Реконструкція житлового фонду (приміщень)	3141	460	-	-	-	-	-	-	-	-
Реконструкція та реставрація інших об'єктів	3142	470	-	-	-	-	-	-	-	-
Реставрація пам'яток культури, історії та архітектури	3143	480	-	-	-	-	-	-	-	-
Створення державних запасів і резервів	3150	490	-	-	-	-	-	-	-	-
Придбання землі та нематеріальних активів	3160	500	-	-	-	-	-	-	-	-
Капітальні трансферти	3200	510	-	-	-	-	-	-	-	-
Капітальні трансферти підприємствам (установам, організаціям)	3210	520	-	-	-	-	-	-	-	-
Капітальні трансферти органам державного управління інших рівнів	3220	530	-	-	-	-	-	-	-	-
Капітальні трансферти урядам іноземних держав та міжнародним	3230	540	-	-	-	-	-	-	-	-
Капітальні трансферти населенню	3240	550	-	-	-	-	-	-	-	-
Внутрішнє кредитування	4100	560	-	-	-	-	-	-	-	-
Надання внутрішніх кредитів	4110	570	-	-	-	-	-	-	-	-

Міністерство економіки, державної та регіональної політики
 Українська держава
 Міністерство економіки, державної та регіональної політики
 Керівник управління

13 січ 2018

Оплата электроэнергии	2273	180	-	-	-	-	-	-	-
Оплата природного газа	2274	190	-	-	-	-	-	-	-
Оплата інших енергоносіїв	2275	200	-	-	-	-	-	-	-
Дослідження і розробки, операції з придбання і вивчення запасів (включаючи програмні дослідження і розробки)	2280	210	11 384 305,00	-	-	-	-	-	-
Дослідження і розробки операції з придбання і вивчення запасів по реалізації державних	2280	210	11 384 305,00	-	-	-	-	-	-

1	2	3	4	5	6	7	8	9	10
Надання кредитів органам державного управління інших рівнів	4111	580	-	-	-	-	-	-	-
Надання кредитів підприємствам, установам, організаціям	4112	590	-	-	-	-	-	-	-
Надання інших внутрішніх кредитів	4113	600	-	-	-	-	-	-	-
Зовнішнє кредитування	4200	610	-	-	-	-	-	-	-
Надання зовнішніх кредитів	4210	620	-	-	-	-	-	-	-
Інші видатки	5000	630	X	-	X	X	X	X	X
Нерозподілені видатки	9000	640	-	-	-	-	-	-	-


1-Заповнюється розпорядниками бюджетних коштів

Керівник

Головний бухгалтер

" 13 " січня 2016 року

*До запровадження програмно-цільового методу складання та виконання місцевих бюджетів пропонується код та назва тимчасової класифікації видатків та кредитування місцевих бюджетів



(підпис)

(підпис)

М.В.Климович
(ініціали, прізвище)

О.В.Третьякова
(ініціали, прізвище)

13 СІЧ 2016



Звіт
про надходження і використання коштів, отриманих як плата за послуги
(форма №4-1д , №4-1м)
за 2015 р.

Установа Комунальний вищий навчальний заклад "Бериславський педагогічний коледж імені В.Ф.Беньковського" Херсонської обласної ради

Територія м. Берислав, Херсонська область

Організаційно-правова форма господарювання Комунальна організація (установа, заклад)

Код та назва відомчої класифікації видатків та кредитування державного бюджету --

Код та назва програмної класифікації видатків та кредитування державного бюджету --

Код та назва типової відомчої класифікації видатків та кредитування місцевих бюджетів 10 Орган з питань освіти, молоді та спорту

Код та назва програмної класифікації видатків та кредитування місцевих бюджетів (код та назва Типової програмної класифікації видатків та кредитування місцевих бюджетів/Тимчасової класифікації видатків та кредитування для бюджетів місцевого самоврядування, які не застосовують програмно-цільового методу)* 070601 Вищі заклади освіти I та II рівнів акредитації

Коди	
за СДРПОУ	02138607
за КОАТУУ	6520610100
за КОПФГ	430

Періодичність: квартальна, річна

Одиниця виміру: грн коп.

Показники	КЕКВ	Код рядка	Затверджено на звітний рік	Залишок на початок звітного року	Перераховано залишок	Отримано залишок	Нараховано доходів за звітний період (рік)	Надійшло коштів за звітний період (рік)	Касові за звітний період (рік)		Фактичні за звітний період (рік)		Залишок на кінець звітного періоду (року)
									усього	у тому числі спрямовано на погашення заборгованості загального фонду	усього	у тому числі проведені за видатками загального фонду	
1	2	3	4	5	6	7	8	9	10	11	12	13	14
Надходження коштів - усього	X	010	898 690,00	21 089,97	-	-	859 445,70	859 445,70	X	X	X	X	37 684,08
За послуги, що надаються бюджетними установами згідно з їх основною діяльністю	X	020	885 690,00	X	X	X	846 445,70	846 445,70	X	X	X	X	X
Від додавкової (господарської) діяльності	X	030	13 000,00	X	X	X	13 000,00	13 000,00	X	X	X	X	X
Від оренди майна бюджетних установ	X	040	-	X	X	X	-	-	X	X	X	X	X
Від реалізації в установленому порядку майна (крім нерухомого майна)	X	050	-	X	X	X	-	-	X	X	X	X	X
Фінансування	X	060	-	X	X	X	X	X	X	X	X	X	X
Видатки - усього	x	070	898 690,00	X	X	X	X	X	842 851,59	-	833 279,72	-	X
у тому числі :													
Поточні видатки	2000	080	898 690,00	X	X	X	X	X	842 851,59	-	833 279,72	-	X
Оплата праці і нарахування на заробітну плату	2100	090	-	X	X	X	X	X	-	-	-	-	X
Оплата праці	2110	100	-	X	X	X	X	X	-	-	-	-	X
Заробітна плата	2111	110	-	X	X	X	X	X	-	-	-	-	X
Грошове забезпечення військовослужбовців	2112	120	-	X	X	X	X	X	-	-	-	-	X
Нарахування на оплату праці	2120	130	-	X	X	X	X	X	-	-	-	-	X
Використання товарів і послуг	2200	140	898 690,00	X	X	X	X	X	842 851,59	-	833 279,72	-	X
Предмети, матеріали, обладнання та інвентар	2210	150	-	X	X	X	X	X	-	-	-	-	X
Медикаменти та перев'язувальні матеріали	2220	160	-	X	X	X	X	X	-	-	-	-	X
Продукти харчування	2230	170	-	X	X	X	X	X	-	-	-	-	X

13 СІЧ 2015

Головне управління Державної казначейської служби
 України у Херсонській області
 Керівника Державної казначейської служби
 Бериславської районої Херсонської області

	1	2	3	4	5	6	7	8	9	10	11	12	13	14
Оплата услуг (крім комунальних)	2240	180			X	X	X	X	X					X
Видатки на відрядження	2250	190			X	X	X	X	X					X
Видатки та заходи спеціального призначення	2260	200			X	X	X	X	X					X
Оплата комунальних послуг та енергоносіїв	2270	210			X	X	X	X	X					X
Оплата теплопостачання	2271	220			X	X	X	X	X					X
Оплата водопостачання і водовідведення	2272	230			X	X	X	X	X					X
Оплата електроенергії	2273	240			X	X	X	X	X					X
Оплата природного газу	2274	250			X	X	X	X	X					X
Оплата інших енергоносіїв	2275	260			X	X	X	X	X					X
Дослідження і розробки, окремі заходи по реалізації державних(регіональних) програм	2280	270	898 690.00		X	X	X	X	X	842 851.59		833 279.72		X
Дослідження і розробки, окремі заходи розвитку по реалізації державних(регіональних) програм	2281	280			X	X	X	X	X					X
Окремі заходи по реалізації державних(регіональних) програм, не віднесені до заходів розвитку	2282	290	898 690.00		X	X	X	X	X	842 851.59		833 279.72		X
Обслуговування боргових зобов'язань	2400	300			X	X	X	X	X					X
Обслуговування внутрішніх боргових зобов'язань	2410	310			X	X	X	X	X					X
Обслуговування зовнішніх боргових зобов'язань	2420	320			X	X	X	X	X					X
Поточні трансферти	2600	330			X	X	X	X	X					X
Субсидії та поточні трансферти підприємствам (установам, організаціям)	2610	340			X	X	X	X	X					X
Поточні трансферти органам державного управління інших рівнів	2620	350			X	X	X	X	X					X
Поточні трансферти урядам іноземних держав та міжнародним організаціям	2630	360			X	X	X	X	X					X
Соціальне забезпечення	2700	370			X	X	X	X	X					X
Виплата пенсій і доплат	2710	380			X	X	X	X	X					X
Стипендії	2720	390			X	X	X	X	X					X
Інші виплати населенню	2730	400			X	X	X	X	X					X
Інші поточні видатки	2800	410			X	X	X	X	X					X
Капітальні видатки	3000	420			X	X	X	X	X					X
Придбання основного капіталу	3100	430			X	X	X	X	X					X
Придбання обладнання і предметів довгострокового користування	3110	440			X	X	X	X	X					X
Капітальне будівництво (придбання)	3120	450			X	X	X	X	X					X
Капітальне будівництво (придбання) житла	3121	460			X	X	X	X	X					X
Капітальне будівництво (придбання) інших об'єктів	3122	470			X	X	X	X	X					X
Капітальний ремонт	3130	480			X	X	X	X	X					X
Капітальний ремонт житлового фонду (приміщень)	3131	490			X	X	X	X	X					X
Капітальний ремонт інших об'єктів	3132	500			X	X	X	X	X					X
Реконструкція та реставрація	3140	510			X	X	X	X	X					X
Реконструкція житлового фонду (приміщень)	3141	520			X	X	X	X	X					X
Реконструкція та реставрація інших об'єктів	3142	530			X	X	X	X	X					X
Реставрація пам'яток культури, історії та архітектури	3143	540			X	X	X	X	X					X
Створення державних запасів і резервів	3150	550			X	X	X	X	X					X

13 січ 2018



про надходження і використання коштів, отриманих за іншими джерелами
власних надходжень (форма №4-2д, №4-2м),
за 2015 р.

Установа Комунальний вищий навчальний заклад "Бериславський педагогічний коледж імені В.Ф.Беньковського" Херсонської обласної ради за ЄДРПОУ
 Територія м. Берислав, Херсонська область за КОАТУУ
 Організаційно-правова форма господарювання Комунальна організація (установа, заклад) за КОПФГ
 Код та назва відомчої класифікації видатків та кредитування державного бюджету --
 Код та назва програмної класифікації видатків та кредитування державного бюджету --
 Код та назва типової відомчої класифікації видатків та кредитування місцевих бюджетів 10 Орган з питань освіти, молоді та спорту
 Код та назва програмної класифікації видатків та кредитування місцевих бюджетів (код та назва Типової програмної класифікації видатків та кредитування місцевих бюджетів/Тимчасової класифікації видатків та кредитування для бюджетів місцевого самоврядування, які не застосовують програмно-цільового методу)* 070601 Вищі заклади освіти I та II рівнів акредитації

Коди	
02138607	
6520610100	
430	

Періодичність: квартальна, річна
 Одиниця виміру: грн коп.

Показники	КЕКВ та/або ККК	Код рядка	Затверджено на звітний рік	Залишок на початок звітнього року	Перераховано залишок	Нараховано доходів за звітний період (рік)	Надійшло коштів за звітний період (рік)	Касові за звітний період (рік)	Фактичні за звітний період (рік)	Залишок на кінець звітнього періоду (року)
1	2	3	4	5	6	7	8	9	10	11
Надходження коштів - усього	X	010	417 199,58	10 112,26	-	-	409 200,38	x	x	3 999,20
Від отриманих благодійних внесків, грантів та дарунків	X	020	366 047,24	x	x	x	366 047,24	x	x	x
Від підприємств, організацій, фізичних осіб та від інших бюджетних установ для виконання цільових заходів, у тому числі заходів з відчуження для суспільних потреб земельних ділянок та розміщення на них інших об'єктів нерухомого майна, що перебувають у приватній власності фізичних або юридичних осіб	X	030	41 040,08	x	x	x	43 153,14	x	x	x
Вищих та професійно-технічних навчальних закладів від розміщення на депозитах тимчасово вільних бюджетних коштів, отриманих за надання платних послуг, якщо таким закладам законом надано відповідне право	X	040	-	x	x	-	-	x	x	x
Від реалізації майнових прав на фільми, вихідні матеріали фільмів та фільмокопій, створені за бюджетні кошти за державним замовленням або на умовах фінансової підтримки	X	050	-	x	x	x	-	x	x	x
Фінансування	X	060	10 112,26	x	x	x	x	x	x	x
Видатки та надання кредитів - усього	x	070	417 199,58	x	x	x	x	415 313,44	341 575,33	x
у тому числі:										
Поточні видатки	2000	080	323 515,13	x	x	x	x	321 628,99	247 890,88	x
Оплата праці і нарахування на заробітну плату	2100	090	-	x	x	x	x	-	-	x
Оплата праці	2110	100	-	x	x	x	x	-	-	x
Заробітна плата	2111	110	-	x	x	x	x	-	-	x
Грошове забезпечення військовослужбовців	2112	120	-	x	x	x	x	-	-	x
Нарахування на оплату праці	2120	130	-	x	x	x	x	-	-	x
Використання товарів і послуг	2200	140	323 515,13	x	x	x	x	321 628,99	247 890,88	x

Голова управління Державної казначейської служби
України у Херсонській області
Управління Державної казначейської служби
Бериславському районі Херсонської області

13 січ 2016

2250	190	2260	200	2270	220	2271	220
Видатки на відновлення	Видатки та заходи спеціального призначення	Видатки на енергозбереження	Оплата комп'ютерних послуг та енергозбереження	Оплата теплопостачання			

Капітальні трансферти	3200	570	93 684.45	x	x	x	x	93 684.45	93 684.45	x
Капітальні трансферти підприємствам (установам, організаціям)	3210	580	93 684.45	x	x	x	x	93 684.45	93 684.45	x
Капітальні трансферти органам державного управління інших рівнів	3220	590	-	x	x	x	x	-	-	x
Капітальні трансферти урядам іноземних держав та міжнародним організаціям	3230	600	-	x	x	x	x	-	-	x
Капітальні трансферти населенню	3240	610	-	x	x	x	x	-	-	x
Внутрішнє кредитування	4100	620	-	x	x	x	x	-	-	x
Надання внутрішніх кредитів	4110	630	-	x	x	x	x	-	-	x
Надання кредитів органам державного управління інших рівнів	4111	640	-	x	x	x	x	-	-	x
Надання кредитів підприємствам, установам, організаціям	4112	650	-	x	x	x	x	-	-	x
Надання інших внутрішніх кредитів	4113	660	-	x	x	x	x	-	-	x
Зовнішнє кредитування	4200	670	-	x	x	x	x	-	-	x
Надання зовнішніх кредитів	4210	680	-	x	x	x	x	-	-	x

Керівник



(підпис)

М.В.Климович

(ініціали, прізвище)

Головний бухгалтер

(підпис)

О.В.Третьякова

(ініціали, прізвище)

" 13 " січня 2016 року

*До запровадження програмно-цільового методу складання та виконання місцевих бюджетів проставляються код та назва тимчасової класифікації видатків та кредитування місцевих бюджетів

13 СІЧ 2016



Звіт
про надходження і використання інших надходжень спеціального фонду (форма №4-Зд, №4-Зм)
за 2015 р.

Установа Комунальний вищий навчальний заклад "Бериславський педагогічний коледж імені В.Ф.Беньковського" Херсонської обласної ради

за ЄДРПОУ

Коди
02138607

Територія м. Берислав, Херсонська область

за КОАТУУ

6520610100

Організаційно-правова форма господарювання Комунальна організація (установа, заклад)

за КОПФГ

430

Код та назва відомчої класифікації видатків та кредитування державного бюджету

-

Код та назва програмної класифікації видатків та кредитування державного бюджету

*

Код та назва типової відомчої класифікації видатків та кредитування місцевих бюджетів 10 Орган з питань освіти, молоді та спорту

Код та назва програмної класифікації видатків та кредитування місцевих бюджетів (код та назва Типової програмної класифікації видатків та кредитування

місцевих бюджетів/Тимчасової класифікації видатків та кредитування для бюджетів місцевого самоврядування, які не застосовують

програмно-цільового методу)* 070601 Вищі заклади освіти I та II рівнів акредитації

Періодичність: квартальна, річна.

Одиниця виміру: грн коп.

Показники	КЕКВ та/або ККК	Код рядка	Затверджено на звітний рік	Затверджено на звітний період (рік)'	Залишок на початок звітного року	Перераховано залишок	Надійшло коштів за звітний період (рік)	Касові за звітний період (рік)	Фактичні за звітний період (рік)	Залишок на кінець звітного періоду (року)
1	2	3	4	5	6	7	8	9	10	11
Видатки та надання кредитів - усього	x	010	67 726,00	67 726,00	-	-	67 726,00	67 726,00	67 726,00	-
у тому числі:										
Поточні видатки	2000	020	-	-	-	-	-	-	-	-
Оплата праці і нарахування на заробітну плату	2100	030	-	-	-	-	-	-	-	-
Оплата праці	2110	040	-	-	-	-	-	-	-	-
Заробітна плата	2111	050	-	-	-	-	-	-	-	-
Грошове забезпечення військовослужбовців	2112	060	-	-	-	-	-	-	-	-
Нарахування на оплату праці	2120	070	-	-	-	-	-	-	-	-
Використання товарів і послуг	2200	080	-	-	-	-	-	-	-	-
Предмети, матеріали, обладнання та інвентар	2210	090	-	-	-	-	-	-	-	-
Медикаменти та перев'язувальні матеріали	2220	100	-	-	-	-	-	-	-	-
Продукти харчування	2230	110	-	-	-	-	-	-	-	-
Оплата послуг (крім комунальних)	2240	120	-	-	-	-	-	-	-	-
Видатки на відрядження	2250	130	-	-	-	-	-	-	-	-

Головне управління Державної казначейської служби
 Україна у Херсонській області
 Управління Державної казначейської служби
 Бериславському районі Херсонської області

13 січ 2016

1	2	3	4	5	6	7	8	9	10	11
Створення державних запасів і резервів	3150	490	-	-	-	-	-	-	-	-
Придбання землі та нематеріальних активів	3160	500	-	-	-	-	-	-	-	-
Капітальні трансферти	3200	510	67 726,00	-	-	-	67 726,00	67 726,00	67 726,00	-
Капітальні трансферти підприємствам (установам, організаціям)	3210	520	67 726,00	-	-	-	67 726,00	67 726,00	67 726,00	-
Капітальні трансферти органам державного управління інших рівнів	3220	530	-	-	-	-	-	-	-	-
Капітальні трансферти урядам іноземних держав та міжнародним організаціям	3230	540	-	-	-	-	-	-	-	-
Капітальні трансферти населенню	3240	550	-	-	-	-	-	-	-	-
Внутрішнє кредитування	4100	560	-	-	-	-	-	-	-	-
Надання внутрішніх кредитів	4110	570	-	-	-	-	-	-	-	-
Надання кредитів органам державного управління інших рівнів	4111	580	-	-	-	-	-	-	-	-
Надання кредитів підприємствам, установам, організаціям	4112	590	-	-	-	-	-	-	-	-
Надання інших внутрішніх кредитів	4113	600	-	-	-	-	-	-	-	-
Зовнішнє кредитування	4200	610	-	-	-	-	-	-	-	-
Надання зовнішніх кредитів	4210	620	-	-	-	-	-	-	-	-
Інші видатки	5000	630	X	67 726,00	X	X	X	X	X	X

1 Заповнюється розпорядниками бюджетних коштів.

Керівник


(підпис)

М.В.Климович
(ініціали, прізвище)

Головний бухгалтер




(підпис)

О.В.Третьякова
(ініціали, прізвище)

" 13 " січня 2016 року

*До запровадження програмно-цільового методу складання та виконання місцевих бюджетів просявляються код та назва тимчасової класифікації видатків та кредитування місцевих бюджетів

Головне управління Державної казначейської служби
України у Херсонській області
Україніна Державної казначейської служби України
Бериславському районі Херсонської області


13 СІЧ 2016

Звіт
про заборгованість за бюджетними коштами (форма №7д, №7м)
на 1 січня 2016 року

Установа Комунальний вищий навчальний заклад "Бериславський педагогічний коледж імені В.Ф.Беньковського" Херсонської обласної ради за ЄДРПОУ
 Територія м. Берислав, Херсонська область за КОАТУУ
 Організаційно-правова форма господарювання Комунальна організація (установа, заклад) за КОПФГ


Код та назва відомчої класифікації видатків та кредитування державного бюджету --
 Код та назва програмної класифікації видатків та кредитування державного бюджету --
 Код та назва типової відомчої класифікації видатків та кредитування місцевих бюджетів 10 Орган з питань освіти, молоді та спорту
 Код та назва програмної класифікації видатків та кредитування місцевих бюджетів (код та назва Типової програмної класифікації видатків та кредитування місцевих бюджетів/Тимчасової класифікації видатків та кредитування для бюджетів місцевого самоврядування, які не застосовують програмно-цільового методу)* 070601 Вищі заклади освіти I та II рівнів акредитації

Періодичність: місячна, квартальна, річна
 Одиниця виміру: грн коп.
 Форма складена: за загальним, спеціальним фондом (необхідне підкреслити).

Коди	02138607
	6520610100
	430


Показники	КЕКВ	Код рядка	Дебіторська заборгованість				Кредиторська заборгованість					Зареєстровані бюджетні фінансові зобов'язання на кінець звітного періоду (року)
			на початок звітного року, усього	на кінець звітного періоду (року)		списана за період з початку звітного року	на початок звітного року, усього	на кінець звітного періоду (року)		списана за період з початку звітного року		
				усього	з неї прострочена			усього	з неї прострочена		термін оплати якої не настав	
1	2	3	4	5	6	7	8	9	10	11	12	13
Доходи	х	010	-	-	-	-	-	-	-	х	-	х
Видатки - усього на утримання установи	х	020	-	-	-	-	156 163,88	-	-	-	-	-
у тому числі:												
Поточні видатки	2000	030	-	-	-	-	156 163,88	-	-	-	-	-
Оплата праці і нарахування на заробітну плату	2100	040	-	-	-	-	-	-	-	-	-	-
Оплата праці	2110	050	-	-	-	-	-	-	-	-	-	-
Заробітна плата	2111	060	-	-	-	-	-	-	-	-	-	-
Грошове забезпечення військовослужбовців	2112	070	-	-	-	-	-	-	-	-	-	-
Нарахування на оплату праці	2120	080	-	-	-	-	-	-	-	-	-	-
Використання товарів і послуг	2200	090	-	-	-	-	156 163,88	-	-	-	-	-
Предмети, матеріали, обладнання та інвентар	2210	100	-	-	-	-	-	-	-	-	-	-
Медикаменти та перев'язувальні матеріали	2220	110	-	-	-	-	-	-	-	-	-	-
Продукти харчування	2230	120	-	-	-	-	-	-	-	-	-	-

13 СІЧ 2016



		05*	031*	Капітальні витрати									
		Львівська обласна державна адміністрація											
11	12	13	14	15	16	17	18	19	20	21	22	23	24
Витрати та заходи спеціального призначення	2260	150	-	-	-	-	-	-	-	-	-	-	-
Оплата комунальних послуг та енергоносіїв	2270	160	-	-	-	-	-	-	-	-	-	-	-
Оплата теплопостачання	2271	170	-	-	-	-	-	-	-	-	-	-	-
Оплата водопостачання та водовідведення	2272	180	-	-	-	-	-	-	-	-	-	-	-
Оплата електроенергії	2273	190	-	-	-	-	-	-	-	-	-	-	-
Оплата природного газу	2274	200	-	-	-	-	-	-	-	-	-	-	-
Оплата інших енергоносіїв	2275	210	-	-	-	-	-	-	-	-	-	-	-
Дослідження і розробки, окремі заходи по реалізації державних (регіональних) програм	2280	220	-	-	-	-	-	-	156 163,88	-	-	-	-
Дослідження і розробки, окремі заходи розвитку по реалізації державних (регіональних) програм	2281	230	-	-	-	-	-	-	-	-	-	-	-
Окремі заходи по реалізації державних (регіональних) програм, не віднесені до заходів розвитку	2282	240	-	-	-	-	-	-	156 163,88	-	-	-	-
Обслуговування боргових зобов'язань	2400	250	-	-	-	-	-	-	-	-	-	-	-
Обслуговування внутрішніх боргових зобов'язань	2410	260	-	-	-	-	-	-	-	-	-	-	-
Обслуговування зовнішніх боргових зобов'язань	2420	270	-	-	-	-	-	-	-	-	-	-	-
Поточні трансферти	2600	280	-	-	-	-	-	-	-	-	-	-	-
Субсидії та поточні трансферти підприємствам (установам, організаціям)	2610	290	-	-	-	-	-	-	-	-	-	-	-
Поточні трансферти органам державного управління інших рівнів	2620	300	-	-	-	-	-	-	-	-	-	-	-
Поточні трансферти урядам іноземних держав та міжнародним організаціям	2630	310	-	-	-	-	-	-	-	-	-	-	-
Соціальне забезпечення	2700	320	-	-	-	-	-	-	-	-	-	-	-
Виплата пенсій і допомоги	2710	330	-	-	-	-	-	-	-	-	-	-	-
Стипендії	2720	340	-	-	-	-	-	-	-	-	-	-	-
Інші виплати населенню	2730	350	-	-	-	-	-	-	-	-	-	-	-
Інші поточні видатки	2800	360	-	-	-	-	-	-	-	-	-	-	-
Капітальні видатки	3000	370	-	-	-	-	-	-	-	-	-	-	-
Придбання основного капіталу1	3100	380	-	-	-	-	-	-	-	-	-	-	-
Придбання обладнання і предметів довгострокового користування	3110	390	-	-	-	-	-	-	-	-	-	-	-
Капітальне будівництво (придбання)	3120	400	-	-	-	-	-	-	-	-	-	-	-
Капітальне будівництво (придбання) житла	3121	410	-	-	-	-	-	-	-	-	-	-	-
Капітальне будівництво (придбання) інших об'єктів	3122	420	-	-	-	-	-	-	-	-	-	-	-

13 СІЧ 2016



2270	170	Оплата теплопоставляющих
2270	160	Оплата коммунальных услуг та енергослужб
2260	150	Видатки та заходи спеціального призначення
2260	140	

1	2	3	4	5	6	7	8	9	10	11	12	13
Капітальний ремонт	3130	430										
Капітальний ремонт житлового фонду (приміщень)	3131	440										
Капітальний ремонт інших об'єктів	3132	450										
Реконструкція та реставрація	3140	460										
Реконструкція житлового фонду (приміщень)	3141	470										
Реконструкція та реставрація інших об'єктів	3142	480										
Реставрація пам'яток культури, історії та архітектури	3143	490										
Створення державних запасів і резервів	3150	500										
Придбання землі та нематеріальних активів	3160	510										
Капітальні трансферти	3200	520										
Капітальні трансферти підприємствам (установам, організаціям)	3210	530										
Капітальні трансферти органам державного управління інших рівнів	3220	540										
Капітальні трансферти урядам іноземних держав та міжнародним організаціям	3230	550										
Капітальні трансферти населенню	3240	560										

1У місячній бюджетній звітності рядки з 380 по 560 не заповнюються

Керівник

Головний бухгалтер

* 13 " січня 2016 року



(Handwritten signatures in blue ink)

М.В.Климович
(ініціали, прізвище)

О.В.Третьякова
(ініціали, прізвище)

13 СІЧ 2016



*До запровадження програмно-цільового методу складання та виконання місцевих бюджетів просявляються код та назва тимчасової класифікації видатків та кредитування місцевих бюджетів

		430	3130	Капітальний ремонт приміщень		Капітальний ремонт приміщень	
Видатки та заходи спеціального призначення	2260	150	-	-	-	-	-
Оплата комунальних послуг та енергоносіїв	2270	160	-	-	-	-	-
Оплата тепlopостачання	2271	170	-	-	-	-	-
Оплата водопостачання та водовідведення	2272	180	-	-	-	-	-
Оплата електроенергії	2273	190	-	-	-	-	-
Оплата природного газу	2274	200	-	-	-	-	-
Оплата інших енергоносіїв	2275	210	-	-	-	-	-
Дослідження і розробки, окремі заходи по реалізації державних (регіональних) програм	2280	220	-	7 367,04	-	3 619,79	-
Дослідження і розробки, окремі заходи розвитку по реалізації державних (регіональних) програм	2281	230	-	-	-	-	-
Окремі заходи по реалізації державних (регіональних) програм, не віднесені до заходів розвитку	2282	240	-	7 367,04	-	3 619,79	-
Обслуговування боргових зобов'язань	2400	250	-	-	-	-	-
Обслуговування внутрішніх боргових зобов'язань	2410	260	-	-	-	-	-
Обслуговування зовнішніх боргових зобов'язань	2420	270	-	-	-	-	-
Поточні трансферти	2600	280	-	-	-	-	-
Субсидії та поточні трансферти підприємствам (установам, організаціям)	2610	290	-	-	-	-	-
Поточні трансферти органам державного управління інших рівнів	2620	300	-	-	-	-	-
Поточні трансферти урядам іноземних держав та міжнародним організаціям	2630	310	-	-	-	-	-
Соціальне забезпечення	2700	320	-	-	-	-	-
Виплата пенсій і допомоги	2710	330	-	-	-	-	-
Стипендії	2720	340	-	-	-	-	-
Інші виплати населенню	2730	350	-	-	-	-	-
Інші поточні видатки	2800	360	-	-	-	-	-
Капітальні видатки	3000	370	-	-	67 726,00	-	-
Придбання основного капіталу1	3100	380	-	-	-	-	-
Придбання обладнання і предметів довгострокового користування	3110	390	-	-	-	-	-
Капітальне будівництво (придбання)	3120	400	-	-	-	-	-
Капітальне будівництво (придбання) житла	3121	410	-	-	-	-	-
Капітальне будівництво (придбання) інших об'єктів	3122	420	-	-	-	-	-

Головне управління Державної статистики України у Херсонській області
 Керівник Державної статистичної служби України у Бериславському районі Херсонської області № 10

ПОЯСНЮВАЛЬНА ЗАПИСКА

за 2015 рік.


Назва	Комунальний вищий навчальний заклад «Бериславський педагогічний коледж	за ЄДРПОУ	02138607
Пі	В.Ф.Беньковського» Херсонської обласної ради	за КОАТУУ	6520610100
Регіон	Берислав, Херсонської області	за КОПФГ	430
Організаційно-правова форма господарювання	430 комунальна організація (установа, заклад)		
Назва відомчої класифікації видатків та кредитування державного бюджету	--		
Назва відомчої класифікації видатків та кредитування місцевих бюджетів	10 Орган з питань освіти і науки, молоді та спорту		

Періодичність: квартальна, річна.

Короткий опис основної діяльності установи	Найменування органу управління, до сфері якого належить установа	Середня чисельність працівників
1	2	3
<p>Згідно Довідки АБ № 702745 Єдиного Державного реєстру юридичних осіб та фізичних осіб підприємців: Вид діяльності за ЄД: Вища освіта 85.42 Загальна середня освіта 85.31. Місце походження за КОАТУУ 6520610100</p> <p>Бериславський педагогічний коледж засновано шляхом створення Бериславського педагогічного училища на комунальний вищий навчальний заклад «Бериславський педагогічний коледж» Херсонської обласної ради (рішення Херсонської обласної ради №533 від 18.03.2008р.) та присвоєно ім'я Беньковського Іллі Федоровича (рішення Херсонської обласної ради №640 від 12.2012р.) і підпорядкований Управлінню освіти і науки Херсонської обласної державної адміністрації.</p> <p>Місце знаходження коледжу: 300 м. Берислав, Херсонської області вул. Слобідська №45 т/факс (05546) 7-56-85 e-mail: berpedkoledg@gmail.com, bpcbuh@gmail.com</p> <p>Основними напрямками діяльності коледжу є :</p> <ul style="list-style-type: none"> • Підготовка згідно з державним замовленням і зобов'язаннями висококваліфікованих фахівців з відповідно-кваліфікаційним рівнем «молодший спеціаліст» для галузі педагогіки, за спеціальностями «початкова освіта», «дошкільна освіта». • Проведення освітньої діяльності зі студентами, які прийняті на основі базової середньої освіти, та надання їм повної середньої освіти. • Забезпечення умов для оволодіння студентами знань у галузі педагогіки, психології, методик викладання предметів, підготовка їх до професійної діяльності. • Здійснення наукової, творчої, мистецької, культурно-освітньої, спортивної та оздоровчої діяльності. • Науково-дослідна робота; підвищення кваліфікації та підготовка кадрів; культурно-освітня робота; методична, організаційна, фінансово-господарча робота. • Надання інших освітанських послуг, передбачених законодавством; надання платних послуг згідно з законодавством України. • Здійснення зовнішніх зв'язків 	<p>Управління освіти і науки Херсонської обласної державної адміністрації</p>	<p>104</p>

Головне управління Державної казначейської служби України у Херсонській області
Управління Державної казначейської служби Бериславському районі Херсонської області

13 СІЧ 2016



Бериславський педагогічний коледж фінансується за рахунок обласного бюджету, самостійно здійснює оперативний бухгалтерський та фінансовий облік своєї роботи, веде статистичну звітність згідно з установленими нормами, подає її в установленому порядку до органів, яким законодавством України надано право контролю за відповідними напрямками діяльності. Облік бухгалтерських операцій ведеться за меморіальними ордерами.

На 2015 рік по загальному фонду Бериславському педагогічному коледжу затверджено кошторис на суму 11384305 грн., профінансовано 11254749 грн., недофінансовано 129556 грн.

По спеціальному фонду затверджено кошторис на 2015 рік в сумі 898690 грн., по рахунку «Інші джерела власних надходжень» на 417199,58 грн., по спеціальному рахунку для обліку інших надходжень спеціального фонду - 67726 грн..

В звіті про результати фінансової діяльності за 2015 рік (форма №9м)

по рядку 060 «Інші видатки» відображений змінений фінансовий результат по загальному фонду на суму 10680 грн. через повернення матеріальних цінностей підприємцям в лютому 2015 року, значились в кредиторській заборгованості на 01.01.2015 р (неоплачені платіжні доручення значейством) в сумі 8680 грн. та в травні 2015 року через поновлення в обліку матеріальних цінностей на 2000 грн.

по рядку 800 «Інші видатки» відображена кредиторська заборгованість 2014 року по спеціальному рахунку для обліку інших надходжень в сумі 67726 грн., яка знята з фінансового результату спеціального фонду через повернення товару в квітні 2015 року, в зв'язку з тривалим строком не оплати товару.

Фактичні видатки за 2015 рік по загальному фонду та спеціальному фонду не перевищують фактичні видатки через оплату кредиторської заборгованості минулих років

На підставі рішення XXXI сесії Херсонської обласної ради VI скликання від 14.11.2014 року. №1124 коледж надавав частину приміщення (131,7 кв.м.) в оренду. За 2015 рік від оренди на рахунок коледжу надійшло 16186,77 грн., перераховано коледжем до загального фонду обласного бюджету 186,77 грн.

Орендарями витрачено та відшкодовано за користування комунальними послугами та електроенергією 4529,99 грн. Облік витрат здійснюється згідно лічильників обліку. Не відшкодованих витрат орендарями за 2015 рік не значиться.

Дебіторська заборгованість по загальному фонду та спеціальним фондам на 01.01.2016р. та станом на 31.12.2015 року відсутня.

Кредиторська заборгованість по загальному фонду у 2015 році змінювалась наступним чином:

На 01.01.2015 року через не проведення платіжних доручень в листопаді-грудні 2014 року значейством виникла кредиторська заборгованість в сумі 156163,88 грн.

На 01.02.2015 року кредиторська заборгованість склала 174368,73 грн. через відсутність фінансування в січні 2015 року по незахищеним статтям в сумі 2679,94 грн. та захищеним статтям (компенсація на продукти харчування сиротам) в сумі 16638 грн., кредиторка минулих років зменшилась до 155050,79 грн.

На 01.03.2015 року кредиторська заборгованість склала 163154,18 грн. через відсутність фінансування в лютому 2015 року на 10633,39 грн., кредиторка минулих років зменшилась до 152520,79 грн.

На 01.04.2015 року кредиторська заборгованість склала 14617,06 грн. через недофінансування коледжу. Кредиторська заборгованість минулих років оплачена в повному обсязі. Прострочена кредиторська заборгованість відсутня.

На 01.05.2015 року кредиторська заборгованість склала 49,95 грн. через недофінансування коледжу. Прострочена кредиторська заборгованість відсутня.

На 01.06.2016 року кредиторська заборгованість склала 20412,61 грн. через недофінансування коледжу. Прострочена кредиторська заборгованість відсутня.

На 01.07.2015 року кредиторська заборгованість склала 40072,46 грн. через недофінансування коледжу. Прострочена кредиторська заборгованість відсутня.

На 01.08.2015 року кредиторська заборгованість склала 24983,76 грн. через недофінансування коледжу. Прострочена кредиторська заборгованість відсутня.

На 01.09.2015 року кредиторська заборгованість склала 33042,48 грн. через недофінансування коледжу.

Головний бухгалтер
[Signature]

3 січ 2016

еджу, в тому числі 8117,90 грн. прострочена кредиторська заборгованість.

На 01.10.2015 року кредиторська заборгованість склала 38579,90 грн. через недофінансування еджу, в тому числі 3399,10 грн. прострочена кредиторська заборгованість.

На 01.11.2015 року кредиторська заборгованість склала 13556,81 грн. через недофінансування еджу. Прострочена заборгованість відсутня.

На 01.12.2015 року кредиторська заборгованість склала 11328 грн. через недофінансування еджу. Прострочена заборгованість відсутня.

На 01.01.2016 кредиторська заборгованість відсутня.

Кредиторська заборгованість по спеціальному рахунку інших надходжень у 2015 році змінювалась наступним чином:

На 01.01.2015 року через нездійснення оплати казначейською службою платіжного доручення грудні 2014 року на 67726 грн. виникла кредиторська заборгованість. В зв'язку з тривалим терміном оплати товару товар було повернуто у квітні 2015 року та ліквідована кредиторська заборгованість.

Кредиторська заборгованість по спеціальному фонду у 2015 році змінювалась наступним чином:

На 01.01.2015 року через не проведені платіжні доручення казначейством у грудні 2014 року збільшилась кредиторська заборгованість у сумі 3619,79 грн., яка була оплачена в січні 2015 року. На протязі наступних місяців 2015 року та на 01.01.2016 року по спеціальному фонду кредиторська заборгованість відсутня.

Кредиторська заборгованість по спеціальному рахунку «інші джерела власних надходжень» на початок и на протязі 2015 року не значилась.

Заробітна плата та нарахування на оплату праці.

Заборгованості з заробітної плати, внесків до Пенсійного фонду, видатків по ст.57, індексації заробітної плати відсутні. Заробітна плата виплачувалась згідно затвердженого штатного розпису на 2015 рік. Середня заробітна плата по коледжу за 2015 рік склала 2941,20 грн. в місяць, в тому числі по категоріях: адмінперсонал 4887,95 грн., викладачі 3606,98 грн., інші педпрацівники 3612,35 грн., спеціалісти 2145,69 грн., робітники 1650,06 грн.

За 2015 рік видатки на заробітну плату здійснено на 137,54 штатних одиниць, в тому числі по категоріям: адмінперсонал - 8 штатних одиниць, викладачі - 67,04 штатних одиниць, інші педпрацівники - 4 штатних одиниць, спеціалісти -25,5 штатних одиниць, робітники - 33 штатних одиниць. Фонд заробітної плати склав 4854388 грн.:

за посадовими окладами з підвищенням 2421225 грн., в тому числі по категоріям - адмінперсонал 175988 грн., викладачі 1361699 грн., інші педпрацівники 79353 грн., спеціалісти 430666 грн., робітники 373519 грн. ;

надбавка за вислугу років 345355грн., в тому числі по категоріям - адмінперсонал 50789 грн.(18% до посадового окладу), викладачі 266420 грн. (19,6% до посадового окладу), інші педпрацівники 19884 грн. (25,0% до посадового окладу);

надбавка за престижність праці 206432 грн., в тому числі по категоріям - адмінперсонал 198 грн.(20,0% до посадового окладу), викладачі 155363 грн. (11,4% до посадового окладу), інші педпрацівники 15871грн. (20,0% до посадового окладу);

надбавка за особливі умови праці спеціалістам (бібліотекарі) 26244 грн.(6,0 % до посадового окладу);

інші надбавки та доплати 304624 грн., в тому числі адмінперсоналу за почесні звання та науковий ступінь 9924грн. (5,6% до посадового окладу) та надбавки стимулюючого характеру 18715 грн. (10,6 % до посадового окладу), викладачам за почесні звання та науковий ступінь, за перевірку письмових робіт, класне керівництво, завідування навчальним кабінетом, керівництво цикловою предметною комісією 260367грн. (19,1 % до посадового окладу), спеціалістам (медсестра) за використання деззасобів 1144 грн. (10 % до посадового окладу), робітникам за класність (водій), за використання деззасобів (прибиральниці), за роботу у нічний час, вихідні, святкові, ненормований робочий час 143748 (38,5% до посадового окладу);

по статті 57 оздоровлення педпрацівникам 108605,90 грн. в розмірі посадового окладу;

щорічна винагорода працівникам 5430,30грн в розмірі 5,0% до посадового окладу;

індексація заробітної плати 485392,52 грн.(9,9% до фонду оплати праці), в тому числі по категоріям: адмінперсонал 52922 грн., викладачі 151082 грн., інші педпрацівники 14848 грн., спеціалісти 146162 грн., робітники 120378 грн.

Нарахування на оплату праці за 2015 рік склали 1707181 грн., що складає 35,2%.

За підсумками фінансової діяльності Бериславського педагогічного коледжу 01.01.2015 року кредиторська заборгованість за операціями, які не відображаються у ф-7 «Звіт про заборгованість за звітними коштами» по виплаті лікарняних листів за рахунок ФСС з ТВП складала 27083,30 грн. без відсутність фінансування від ФСС з ТВП. За 2015 рік надійшло 80667,05 грн. та виплачено 57,05 грн., кредиторська та дебіторська заборгованість на 01.01.2016 по виплаті наданих лікарняних листів відсутня. Протягом року лікарняні виплачувались в місяці надання заявки, кредиторська заборгованість була лише на 01.09.2015 року через не надходження коштів від ФСС з ТВП на суму 378,92 грн.

Виплата стипендій студентам проводилась згідно кошторисних призначень. На 01.01.2016 року та протягом 2015 року заборгованість по виплаті стипендій та індексацій відсутня. За 2015 рік виплачено стипендій на суму 2684594,90 грн., індексацій на суму 655550,10 грн..

Студентам- сиротам за 2015 року виплачено:

- навчальна література в розмірі трьох мінімальних стипендій (1866грн.) дванадцятьом студентам-сиротам на суму 22392 грн.;
- матеріальна допомога студентам-сиротам у розмірі 8НМДГ (136 грн.) чотирнадцятьом студентам-сиротам на суму 1904 грн.
- одноразова грошова допомога двом випускникам позбавленим батьківського піклування при працевлаштовані в розмірі шести прожиткових мінімумів ($1378 \times 6 = 8268$) на суму 16536 грн.;
- одноразова грошова допомога двадцятьом випускникам, що уклали на строк не менше як на три роки договір про роботу на посадах педагогічних працівників у розмірі п'яти мінімальних заробітних плат ($1378 \times 5 = 6890$ грн.) на суму 137800 грн.
- здійснено оздоровлення студентів-сиріт (13 чоловік) та студентів-інвалідів (3 чоловіка) в дитячому санаторії «Чайка» протягом 21 календарного дня (вартість одного дня 160 грн.) на загальну суму 53760 грн.

Студенти-сироти у 2015 році були забезпечені м'яким інвентарем та обмундируванням:

- щорічне поповнення одягу та взуття восьми студентам ($1190 \times 65\% = 773,50$ грн.) на суму 6188 грн.;
- первісне придбання одягу та взуття шістьом студентам (1190 грн.) на суму 7140 грн.;
- компенсація на комплект одягу та взуття двом випускникам позбавленим батьківського піклування при працевлаштуванні (1360 грн.) на суму 2720 грн

В 2015 році коледжу надійшло основних засобів на суму 23035 грн. (дарунки: два проектори, фотоксилка, кондиціонер), проіндексовано житловий фонд на суму 790481 грн., збільшена залишкова вартість основних засобів, вартість яких дорівнювала нулю на суму 41013 грн.

В 2015 році зменшена сума основних засобів через проведення грошової переоцінки земельної ділянки на суму 767479 грн., списано основних засобів на суму 968 грн. (лічильник води).

В 2015 року надійшло інших необоротних матеріальних активів на суму 55854 грн., в тому числі дарунків 46632 грн.(навчальна література, столи, стільці, рамки для картин та інше). Списано з балансу матеріальних цінностей на загальну суму 21873 грн., з яких повернуто підприємцям на суму 1000 грн. та непридатних для подальшого користування на суму 13193 грн.

В 2015 році надійшло нематеріальних активів на суму 67723 грн., списано повернутих підприємцям матеріальних цінностей на суму 67726 грн.

В 2015 році надійшло в незавершені капітальні інвестиції в необоротні активи 274483,90грн., було 146626,55 грн.

По позабалансовому рахунку в 2015 році придбано документів про освіту та студентські квитки на суму 15865 грн, списано на суму 15857,80 грн.

В звіт про рух необоротних активів (форма 5) в рядок 870 «Інші вибуття» включено повернення товарно-матеріальних цінностей підприємцям через не оплату товарів на суму 76406 грн.

В звіт про рух матеріалів і продуктів харчування (форма 6)

В рядок 250 « Інших надходжень» включено поновлення в обліку матеріальні цінності на суму 1000грн.; в рядок 370 «Інші вибуття» включено повернення товарно-матеріальних цінностей підприємцям через не оплату товарів на суму 5888,25 грн.

Взаємозаліки, реструктуризація, заборгованість, розбіжності між даними різних форм звітності, а також між показниками звітності на початок 2015 року і звітністю на 01.01.2016 року відсутні, сплати штрафів до бюджету в коледжі протягом в 2015 рік не мали місця.

ЗАЛИШКИ КОШТІВ НА РАХУНКАХ:

Загальна сума залишків коштів на рахунках станом на 01.01.2016 року складає:

- по бюджетному рахунку 0 грн.
- по спеціальному рахунку 37684,08грн.
- по спеціальному рахунку для обліку інших надходжень спеціального фонду -0 грн.
- по рахунку «інші джерела власних надходжень» - 3999,20 грн.
- по іншим рахункам (рахунок ФСС з ТВП) – 0 грн.


Директор Бериславського
педагогічного коледжу

Головний бухгалтер



М.В.Климович

О.В.Третьякова



13 СІЧ 2016